


Olifaantenfamilie

Onze olifaantenfamilie bestaat uit een aantal **zeldzame, stoere, vrolijke en chaotische exemplaren met een rijke historie.**

Als je de olifaantentocht doet, kom je ze stuk voor stuk tegen. Hieronder alvast een korte kennismaking en de plekken waar ze te vinden zijn.

ROUTE 1 (1,6 km)



Theo Telfaant
Sint Jozeflaan

Vertrek met de kiosk in je rug en loop naar de Hema. Ga voor de winkels rechtsaf naar de ingang van het gemeentehuis. Stop bij het Theodorusbeeld en zoek naar Telfaant.




Billy Bulfaant
Grote Kerkstraat

Ga voor de kerk rechtsaf de Grote Kerkstraat in. Deze gaat vrij snel linksaf verder. Loop deze straat uit tot de speeltuin van Bulfaant.



Pita Parkfaant
Koningspark


Ga de Koningstraat in. Steek over bij het zebrapad en ga rechtsaf naar de poort van het park. Volg de olifaantenpoten naar Parkfaant.



Treesje Torenfaant
Brejaartstraat

Loop via de poten het park weer uit, ga de poort uit naar rechts en volg de weg tot de rotonde. Hier vind je Torenfaant. Ga hierna terug naar de kiosk.

ROUTE 2 (2,2 km)




Tinus Timmerfaant
Haven

Vertrek met de kiosk in je rug en je gezicht naar de Haven en de hoge witte paal van de voetgangersbrug in de verte. Bij de kruising met de Pieter Breughelstraat en Het Spant vind je Timmerfaant.



Sientje Spoorfaant
Dongepad

Steek over en vervolg de weg die nog steeds Haven heet. Ga rechtsaf de Scheepswerfvaan in (vlak voor de fietsluis) en ga het tweede paadje linksaf omhoog naar een speeltuintje. Ga rechtsaf richting de grote brug. Bij de voet van de resten van de spoorbrug, bij het zwarte hek, vind je Spoorfaant.



Bennie Bootfaant
Haven

Ga langs de zijkant de brug op en steek het water over naar Geertruidenberg. Maak een ommetje langs Fluitmuis (van de muizentocht) en langs het water en ga over de voetgangersbrug terug naar Raamsdonksveer. Aan de Veerse voet van de brug vind je Bootfaant met zijn kijker.



Fientje Fruitfaant
't Fruithuisje

Ga de Haven weer uit, terug richting de kiosk. Vlak na de kruising met de Pieter Breughelstraat en Het Spant kan je voor het sportcentrum rechts een parkje in. Volg daar de olifaantenpoten. Na het bruggetje ga je links en ga je door tot je bij 't Fruithuisje komt. Daar vind je Fruitfaant.

Ga om 't Fruithuisje heen, langs de doorgaande weg, volg de bocht naar links, ga voor de ingang van het gemeentehuis langs en je komt weer terug bij de kiosk.



Bertus Blaasfaant
Heereplein

Bertus staat te blazen bij de kiosk op het Heereplein.

ROUTE 3 (1,3 km)



Paultje Postfaant
Poststraatje

Vertrek met de kiosk in je rug en loop naar de Hema. Ga links van de Hema een straatje in, (Poststraatje) en zoek naar Postfaant.



Simon Smidfaant
Prins Hendrikstraat

Ga linksaf richting de Keizersdijk. Steek bij het zebrapad over en ga de Prins Hendrikstraat in. Smidfaant vind je aan je rechterhand.



Mia Molenfaant
Bruggetje Kardeel

Vervolg je weg. Ga linksaf de Touwbaan in. Bij de twee vuilnisbakken ga je tussen de huizen door naar het Kardeel door een smal paadje. Molenfaant zie je op het bruggetje bij de speeltuin.



Willem Wegfaant
Keizersdijk

Ga via het Kardeel onder het gebouw door en ga omhoog naar de Keizersdijk (je mag ook door de bibliotheek lopen). Ga boven linksaf naar Wegfaant.



Saartje Speelfaant
Prins Bernhardstraat

Vervolg je weg naar de Prins Bernhardstraat en stop voor Hotel Heere om Speelfaant te vinden. Zoek daarna je weg terug naar de kiosk door het schoolpad te volgen (net na het hotel).



Frits Fluitmuis

